







VEJLEDEnde UDSALGSPRISER GRØNLAND 2024













FourStroke

| | Vejl. udsalg inkl. Fragt | Estimeret atlantfragt | Vægt KG fra | Ydelse HK | KW | Cyl. | Volumen ccm | Ben længde | Trim system | Start system | Styring | Propeller | Instrumenter/udstyr (inkl. i prisen)* | |
|---|--------------------------|-----------------------|-------------|-----------|------|------|-------------|------------|-------------|--------------|---------|-------------|---------------------------------------|---|
|  | F 2.5 MH | 5.785 | 550 | 17 | 2,5 | 1,8 | 1 | 85 | 15" | Manuel | Manuel | Håndstyring | Kunststof | Indbygget tank |
| | F 3.5 MH / MLH | 6.725 | 560 | | 3,5 | 2,6 | | | 15"/20" | | | | | |
|  | F 4 MH / MLH | 7.235 | 700 | | 4 | 2,9 | | | 15"/20" | | | | | |
| | F 5 MH / MLH | 8.145 | 700 | 25 | 5 | 3,7 | 1 | 123 | 20" | Manuel | Manuel | Håndstyring | Aluminium | Indbygget tank |
| | F 5 MLA SailPower | 9.735 | 720 | | 5 | 3,7 | | | 15"/20" | | | | | |
| | F 6 MH / MLH | 8.765 | 710 | | 6 | 4,4 | | | 15"/20" | | | | | |
|  | F 8 MH / MLH | 16.575 | 1.020 | 38 | 8 | 5,9 | | | 15"/20" | | Manuel | | | |
| | F 8 ELH | 19.495 | 1.050 | 42 | | | | | 20" | | Elstart | Håndstyring | | |
| | F 9.9 MH / MLH / MXLH | 18.045 | 1.040 | 38 | | | | | 15/20/25" | | Manuel | | | |
| | F 9.9 MRC | 17.335 | 1.140 | 38 | | | | | 15" | Manuel | | Fjernbetj. | Aluminium |  |
| | F 9.9 EL | 21.715 | 1.170 | 41 | | | | | 20" | | Elstart | | | |
| | F 9.9 MH / MLH CT | 20.405 | 1.160 | 44 | 9,9 | 7,3 | | | 15"/20" | | Manuel | Håndstyring | | |
| | F 9.9 ELH CT | 22.385 | 1.180 | 44 | | | | | 20" | | Elstart | Fjernbetj. | | |
| | F 9.9 ELPT CT | 24.515 | 1.190 | 44 | | | | | 20" | Power tilt | | | | |
|  | F 10 MH / MLH EFI | 18.725 | 1.180 | | 10,0 | 7,4 | | | 15"/20" | Manuel | | Håndstyring | | |
| | F 10 E / EL EFI | 23.935 | 1.220 | | | | | | | | Elstart | Fjernbetj. | | |
| | F 15 M / MLH EFI | 19.455 | 1.180 | | 15 | 11 | | | 15"/20" | Manuel | | Håndstyring | | |
| | F 15 MRC EFI | 18.575 | 1.230 | | | | | | | | | Fjernbetj. | | |
| | F 15 EH / ELH EFI | 22.005 | 1.250 | | | | | | | | | Håndstyring | | |
| | F 15 E / EL EFI | 22.475 | 1.260 | | | | | | | | | | | |
| | F 15 ELPT EFI | 25.945 | 1.290 | | | | | | 20" | Power tilt | | Fjernbetj. | | |
| | F 15 ELPT PK EFI | 26.235 | 1.290 | | | | | | | | | | | |
| | F 20 MH / MLH EFI | 21.905 | 1.250 | | | | | | | | | Håndstyring | | |
| | F 20 E / EL EFI | 24.465 | 1.270 | | 20 | 15 | | | 15"/20" | Manuel | | | | |
| | F 20 EH / ELH EFI | 23.855 | 1.270 | | | | | | | | | Håndstyring | | |
| | F 20 EPT / ELPT EFI | 28.635 | 1.310 | | | | | | | Power tilt | | Fjernbetj. | | |

www.mercurymotor.dk

VEJLEDEnde UDSALGSPRISER GRØNLAND 2024

FourStroke

| | Vejl. udsalg inkl. Fragt | Estimeret atlantfragt | Vægt KG fra | Ydelse HK | KW | Cyl. | Volumen ccm | Ben længde | Trim system | Start system | Styring | Propeller | Instrumenter/udstyr (inkl. i prisen)* | |
|---|---------------------------------------|-----------------------|-------------|-----------|-----|-------|-------------|------------|---------------|--------------|----------------|--|---|---|
|  | F 25 MH / MLH EFI | 29.275 | 1.400 | 71 | 25 | 18,4 | | | 15"/20" | Manuel | | Håndstyring | | |
| | F 25 E / EL EFI | 33.645 | 1.440 | 73 | | | | | 20" | Power trim | | Fjernbetj. |  | |
| | F 25 ELPT EFI | 38.155 | 1.470 | 82 | | | | | 15"/20" | Gas assist | Manuel | Håndstyring | | |
| | F 30 MH / MLH GA EFI | 38.445 | 1.480 | 78 | | | 3 | 526 | | | | | | |
| | F 30 ELHPT EFI | 42.965 | 1.510 | | 30 | 22,4 | | | 20" | Power trim | | | | |
| | F 30 EPT EFI | 43.485 | 1.520 | 82 | | | | | | Gas assist | Elstart+manuel | Fjernbetj. | | |
| | F 30 ELPT EFI | 43.485 | 1.520 | | | | | | | Power trim | | | | |
|  | F 30 ELPT EFI HD | 44.055 | 1.740 | | 40 | 29,4 | | | 20" | Power trim | | | | |
| | F 40 E / EL EFI | 45.965 | 1.760 | 98 | | | 3 | 747 | | | Elstart | Fjernbetj. | Aluminium |  |
| | F 40 EPT / ELPT EFI | 46.305 | 1.760 | | | | | | 15"/20" | Gas/P.trim | | | | |
|  | F 50 ELPT EFI | 47.915 | 1.810 | 112 | 50 | 36,8 | | | | | | | | |
| | F 60 ELPT EFI | 56.495 | 1.880 | | 60 | 45,0 | | | 20" | Power trim | Elstart | Fjernbetj. | Aluminium |  |
| | F 60 ELPT EFI CT | 60.045 | 1.900 | 118 | | | | | | | | | | |
|  | F 80 ELPT EFI | 65.065 | 3.320 | 163 | 80 | 55,2 | | | 20" | | | | | |
| | F 100 ELPT / EXLPT EFI | 68.485 | 3.340 | | 100 | 66,2 | | | | | | | | |
| | F 100 ELPT / EXLPT EFI CT | 70.475 | 3.360 | 165 | | | 4 | 2061 | 20"/25" | Power trim | Elstart | Fjernbetj. | Aluminium |  |
| | F 115 ELPT / EXLPT EFI | 88.515 | 3.500 | 163 | | | | | | | | | | |
| | F 115 ELPT / EXLPT EFI CT | 91.205 | 3.520 | 165 | 115 | 84,6 | | | | | | | | |
| | F 115 EXLPT EFI CT | 88.515 | 3.500 | 174 | | | | | 25" | | | | | |
|  | F 150 L / XL / CXL EFI | 98.615 | 98.615 | 206 | 150 | 110,0 | | | 20"/25" | Power trim | Elstart | Fjernbetj. | Aluminium |  |
|  | F 175 L / XL DS | 137.205 | 5.090 | | 175 | 130 | | | | | | | | |
| | F 200 L / XL / CXL DS | 149.015 | 5.180 | | 200 | 147 | | | 20"/25" | | | | | |
| | F 200 L / XL / CXL CF DS Hvid | 155.315 | 5.230 | 215 | | | V6 | 3400 | | Power trim | Elstart | Digital gear og gas DTS. CMS midtersektion | Rustfri stål |  |
| | F 225 L / XL // XXL / CXL / CXXL DS | 157.505 | 5.260 | | 225 | 168 | | | 20"/25" / 30" | | | | | |
| | F 225 L / XL / XXL / CXL / CXXL CF DS | 132.185 | 5.310 | | | | | | | | | | | |

www.mercurymotor.dk



VEJLEDEnde UDSALGSPRISER GRØNLAND 2024

| | | Vejl. udsalg inkl. Fragt | Estimeret atlantfragt | Farve | Vægt KG | Ydelse HK | KW | Cyl. | Volumen ccm | Ben længde mm | Trim system | Betjening/ Midtersektion | Propeller | Instrumenter/Udstyr (inkl. i prisen)* |
|--|---------------------------|--------------------------|-----------------------|-----------------------------|---------|-----------|------|------|-------------|---------------|-------------|--|--------------|---------------------------------------|
| | P 115L / XL PXS | 96.155 | 3.560 | Sort med PRO XS staf-færing | 163 | | | | | | | | | |
| | P 115L / XL CT PXS | 98.685 | 3.580 | | 165 | 115 | 84,6 | 4 | 2061 | 207/25" | Powertrim | Mek fjernbetj. | Aluminium | |
| | P 150 L / XL PXS | 104.685 | 4.000 | Sort med PRO XS staf-færing | 206 | 150 | 110 | 4 | 3000 | 207/25" | Powertrim | Mek fjernbetj. | Rustfri stål | |
| | P 175 L / XL PXS MS | 141.155 | 5.120 | Sort med PRO XS staf-færing | 215 | 175 | 130 | V6 | 3400 | 207/25" | Powertrim | Mek fjernbetj. | Rustfri stål | |
| | P 200 L / XL PXS DS | 159.205 | 5.270 | Sort med PRO XS staf-færing | 229 | 200 | 147 | V8 | 4600 | 207/25" | Powertrim | Digital gear og gas DTS, CMS midtersektion | Rustfri stål | |
| | P 225 L / XL PXS TM DS | 168.375 | 5.350 | | | 200 | 147 | | | | | Digital gear og gas DTS, CMS midtersektion | | |
| | F 250 L PXS TM MS | 165.905 | 5.330 | | | 250 | 186 | | | | | Mek fjernbetj. | | |
| | P 250 L / XL PXS DS | 171.185 | 5.370 | | | 250 | 186 | | | | | Digital gear og gas DTS, CMS midtersektion | | |
| | P 300 L / XL / CXL PXS DS | 200.435 | 5.600 | | | 300 | 224 | | | | | Mek fjernbetj. | | |
| | P 300 L PXS TM MS | 195.155 | 5.560 | | | 300 | 224 | | | | | Mek fjernbetj. | | |

www.mercurymotor.dk



VEJLEDEnde UDSALGSPRISER GRØNLAND 2024

| | | Vejl. udsalg inkl. Fragt | Estimeret atlantfragt | Farve | Vægt KG | Ydelse HK | KW | Cyl. | Volumen ccm | Ben længde mm | Trim system | Betjening/ Midtersektion | Propeller | Instrumenter/Udstyr (inkl. i prisen)* |
|--|------------------------------------|--------------------------|-----------------------|--------------------------------|---------|-----------|-----|------|-------------|---------------|-------------|--|---------------|---------------------------------------|
| | V 250 L XL / XXL CXL CXXL AM DS | 183.765 | 5.470 | Sort | 272 | 250 | 186 | V8 | 4600 | 257/30" | Powertrim | El hydraulisk servostyring som standard + Digital gear og gas DTS, AMS midtersektion | Rustfrit stål | |
| | V 250 L XL / XXL CXL CXXL CF AM DS | 190.065 | 5.520 | Hvid | | 300 | 224 | | | | | | | |
| | V 300 L XL / XXL CXL CXXL AM DS | 222.435 | 5.780 | Sort | | | | | | | | | | |
| | V 300 L XL / XXL CXL CXXL CF AM DS | 228.735 | 5.830 | Hvid | | | | | | | | | | |
| | V 350 L / XL / XXL | 265.755 | 6.490 | Sort standard. | 316 | 350 | 257 | V10 | 5700 | 257/30" | Powertrim | Elektrisk servostyring som standard + Digital gear og gas DTS, AMS midtersektion | Rustfri stål | |
| | V 350 CL / CXL / CXXL | 265.755 | 6.490 | Hvid med tillæg på kr. 7.500,- | | 400 | 294 | | | | | | | |
| | V 400 L / XL / XXL | 292.325 | 6.700 | | | | | | | | | | | |
| | V 400 CL / CXL / CXXL | 265.015 | 6.480 | | | | | | | | | | | |

- A = Generator
- M = Manuel start
- E = Elstart
- RC = Fjernbetjening
- C = Venstregående propelrotation til dobb. installation (alle C modeller leveres kun med propeller som udstyr)
- H = Håndstyring
- PT = Power Trim / Servo Trim
- MS = Mekanisk gear og gas
- DS = Digital gear og gas
- EFI = Elektronisk benzinindsprøjtning
- CT = Command Thrust (tidligere Big foot - stor gearkasse)
- CMS = Konventionel midtersektion
- AMS = Advanced midsection - Verado ophæng og elhydraulisk styring integreret
- GA = Gas assist
- CF = Cold fusion hvid
- PXS = Pro XS
- HD = Heavy Duty

ANBEFALET AGTERSPEJLSHØJDE:

- 381 mm (S) 15"
- 508 mm (L) 20"
- 635 mm (XL) 25"
- 762 mm (XXL) 30"

CT = Command thrust modellerne er udstyret med større og kraftigere gearkasse fra modelserien over pågældende motorfamilie. Det betyder større propeller diameter og bladareal hvilket er en fordel på både der har behov for større løft.

SM = Sportmaster gearkasse er specielt designet til hurtigtgående både med konventionel propeller og overflade propeller.

TM = Torque master gearkasse er anvendelig til tunge og lettere både med standard anvendelse og fartomtåde.

Udregning af fragter er kun vejledende og Jørgensen & Dahl eller Brunswick tager ikke ansvar for ændringer eller udsving.
Ret til ændringer i priser og specifikationer forbeholdes, der tages forbehold for trykfej.
2414 - 01.10.23, denne liste erstatter 8009-3

* Instrumenter/udstyr er vejledende og kan variere afhængigt af tilbuddet.
Garanti perioden for kommerciel brug er 1 år og højst 500 timer.

www.mercurymotor.dk